

Estivale des Arts

DU 4 AU 19 JUILLET 2026
PÔLE DE LA CORDERIE

ENTRÉE LIBRE

10H - 12H & 14H - 18H
WEEK-END & JOUR FÉRIÉ : 14H - 18H30

EXPOSITION

⊕ DE 360 OEUVRES
POUR ⊕ DE 150 ARTISTES

ATELIERS

INITIATION / DÉCOUVERTE

CARTES
BLANCHES

EXPOSITIONS HORS LES MURS

SERVICE
ÉVÉNEMENTIEL

03.21.89.62.73

communication
@etapes-sur-mer.net

ville d'Étapes sur mer

Calendrier des ateliers d'artistes

Le salon s'ouvre sur des ateliers **gratuits** animés par des artistes exposants. L'inscription est **obligatoire** et limitée par atelier.

SAMEDI 4 JUILLET

Démonstration

14H > 16H - Par Jacques LEFEVRE

Membre de l'association « Aquarelliste en Nord », Jacques Lefevre réalisera une aquarelle et montrera ainsi les différentes étapes de création.



Performance

14H30 > 18H - Par Michel ROUVILLAIN

Michel Rouvillain vous invite à co-créer une œuvre lors de la journée d'inauguration. Plongez dans l'univers de ce peintre abstrait, passionné d'icographie russe, et participez à ce défi artistique en laissant une « trace sur toile ».

DIMANCHE 5 JUILLET

Démonstration

14H > 16H - Par Jacques BLAVIER

Membre de l'association « Aquarelliste en Nord », Jacques Blavier réalisera une aquarelle ce qui vous permettra d'observer les techniques utilisées.




Découverte de l'enluminure

15H > 17H - Par Carole NISON

Carole Nison présentera rapidement l'enluminure traditionnelle sur parchemin véritable et fera découvrir les techniques et les matériaux utilisés. Ensuite les participants choisiront un modèle de lettre enluminée et la coloreront aux crayons de couleurs ou feutres.

Atelier plutôt adapté à des enfants ou jeunes adultes.



LUNDI 6 JUILLET

L'animalier simplifié et la lumière

14H - Par Jacques BLAVIER

Apprenez en « pas-à-pas » à peindre un paysage calme et original avec un oiseau simplifié. Vous travaillerez l'aquarelle dans l'humide, la perspective atmosphérique et les effets de lumière avec une palette réduite.

Ouvert à tous, à partir de 15 ans | Débutants, pas de prérequis nécessaire | Durée : 2h à 3h.

MARDI 7 JUILLET

Peindre le ciel

10H > 12H - Par Sylvie VANTROYEN

Initiez-vous aux techniques de la peinture à l'huile lors d'un moment créatif. Repartez avec de précieux conseils et votre réalisation.

Ouvert à tous, adultes | 8 pers max.

Matériel fourni (peinture, toile, pinceaux, chevalet).

MERCREDI 8 JUILLET

Initiation à la bande dessinée

9H > 12H - Par Patrice DEGRAEVE

Après une courte présentation de l'histoire de la BD au travers des âges, vous réaliserez votre propre bande dessinée, en mettant à contribution votre imagination et votre création. Recherche du scénario, découpage séquentiel et mise en page finale du projet.

Conditions requises : notions de dessin et de création.



JEUDI 9 JUILLET


Découvrir la magie du crayon de couleurs

10H > 12H & 14H > 16H

Par Thierry MAISONNAVE

Redécouvrez le crayon de couleur, un médium simple et riche en possibilités créatives. Cet atelier vous invite à explorer les techniques essentielles : hachures, estompages, superpositions et dégradés. Vous apprendrez à jouer avec les couleurs, la lumière et les transparences pour enrichir vos créations. Des exercices guidés vous permettront de développer votre sensibilité artistique et votre confiance.

Ouvert à tous, à partir de 12 ans | 10 pers max.



VENDREDI 10 JUILLET

Paysage de bord de mer

10H - Par Evelyne LEROY

Membre de l'association « Aquarelliste en Nord », Evelyne Leroy abordera la représentation d'un paysage de bord de mer avec le travail du ciel, des vagues et des dunes. Elle vous guidera pas à pas pour la réalisation de cette aquarelle.

Ouvert à tous, à partir de 15 ans | Débutants, pas de prérequis nécessaire | Durée : 2h à 3h.

Peindre avec des auxiliaires

14H > 17H - Par Colette LAHAYE

Membre du club « Rencontres et loisirs » à Cucq, Colette Lahaye propose régulièrement une animation durant le salon. Cette année, les participants pourront apprendre à ajouter un ou plusieurs auxiliaires (sable, savon liquide, semoule, etc....) sur le support, afin d'obtenir du relief et des effets de mouvement dans un sujet simple ou abstrait.

8 adultes max. | Pas besoin de savoir dessiner.



LUNDI 13 JUILLET

Réaliser un livret d'artiste

14H > 16H - Par Gilbert LEFEUVRE

Un livre d'artiste est une œuvre d'art. Il s'inspire d'un texte de l'image et se réalise par différentes compositions plastiques tels que le pliage, le collage, le coloriage etc... Tout est permis. On peut y associer un texte d'écrivain, y faire son propre texte ou encore y présenter une citation. Une très grande liberté est autorisée pour sa conception et sa réalisation.

Ouvert à tous, à partir de 12 ans | 10 pers max.

JEUDI 16 JUILLET

Découvrir la magie du crayon de couleurs

10H > 12H & 14H > 16H

Par Thierry MAISONNAVE

Redécouvrez le crayon de couleur, un médium simple et riche en possibilités créatives. Cet atelier vous invite à explorer les techniques essentielles : hachures, estompages, superpositions et dégradés. Vous apprendrez à jouer avec les couleurs, la lumière et les transparences pour enrichir vos créations.

Ouvert à tous, à partir de 12 ans | 10 pers max.

VENDREDI 17 JUILLET

Broderie sur anciennes photos

9H30 > 12H (à la médiathèque)

Par Christelle GUERLUS

Découverte de la broderie sur papier. Au cours de cet atelier, Christelle Guerlus créera un lien au passé à travers le fil : faites aller votre imagination, recréer et détourner les anciennes photos, cartes postales par la broderie pour redonner une seconde vie ! Des modèles de broderie simples seront à disposition.

Tarif : 20 € / personne (paiement le jour même auprès de l'artiste) | 6 pers max.



La magie de l'eau

14H > 16H - Par Myriam LIBBRECHT

Comme chaque année, Myriam Libbrecht propose une initiation à l'aquarelle. Elle montrera aux participants l'effet de l'eau sur les pigments, la réaction du papier et les guidera dans la réalisation de motifs.

À partir de 10 ans | 8 pers max.


SAMEDI 18 JUILLET

L'aquarelle, un monde d'eau et de pigments

14H - Par Jacques LEFEVRE

Membre de l'association «Aquarelliste en Nord», Jacques Lefevre vous initiera aux techniques de base de la discipline, notamment la gestion de l'eau et des pigments. À travers des petits exercices pratiques, vous réaliserez un paysage arboré afin d'expérimenter à la fois la technique humide et la technique plus sèche.

Ouvert à tous, à partir de 15 ans | Débutants, pas de prérequis nécessaire | Durée : 2h à 3h.



EXPOSITION DU 4 AU 19 JUILLET 2026

Du lundi au vendredi : 10h > 12h / 14h > 18h
Week-end et jour férié : 14h > 18h30

ADRESSE :

Pôle de la Corderie - Bd Bigot Desceliers

>> ENTRÉE LIBRE

**RENSEIGNEMENTS & INSCRIPTIONS
ATELIERS :**

Service Événementiel

☎ 03.21.89.62.73 ou 03.21.89.62.66

✉ culture@etaples-sur-mer.net

📍 Ville d'Étaples sur mer